SVILLEPLAN

KJØREKANTAVSTAND MELLOM YTRE SKINNER

SVILLEDELING

SVILLENUMMER

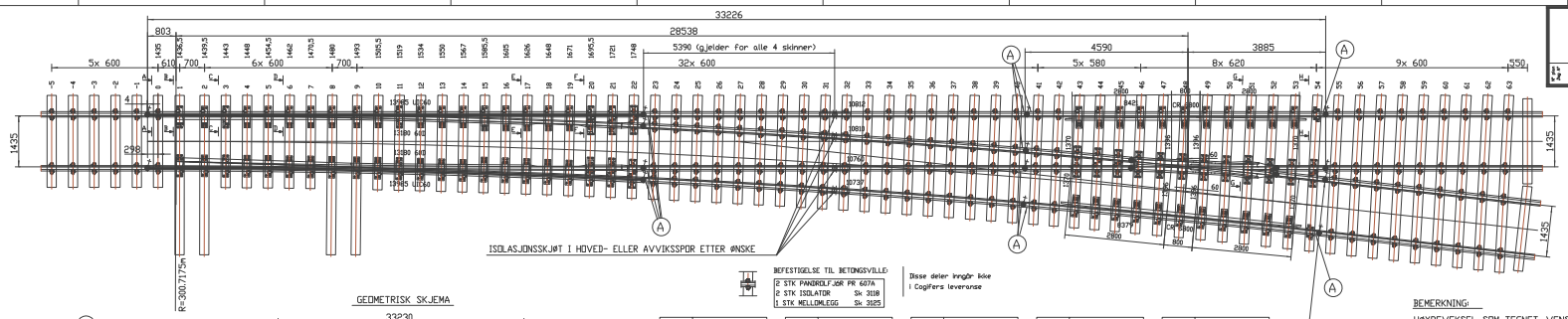

TUNGEPARTI

22	13708	13673
21	13108	13075
20	12508	12476
19	11908	11878
18	11308	11280
17	10708	10681
16	10108	10083
15	9508	9485
14	8908	8886
13	8308	8288
12	7708	7689
11	7108	7091
10	6508	6492
9	5908	5894
8	5208	5195
7	4608	4597
6	4008	3998
5	3408	3400
4	2808	2801
3	2208	2203
2	1608	1604
1	908	906
0	298	298
SVILLE NR	HØVED	AVVIK
	Kumulering av svilledeling	

MELLOMPARTI

40	10519	10443
39	9919	9846
38	9319	9249
37	8719	8651
36	8119	8054
35	7519	7456
34	6919	6858
33	6319	6261
32	5719	5663
31	5119	5065
30	4519	4467
29	3919	3869
28	3319	3271
27	2719	2673
26	2119	2075
25	1519	1477
24	959	879
23	319	280
SVILLE NR	HØVED	AVVIK
	Kumulering av svilledeling	

KRYSSPARTI

54	8163	8123
53	7543	7506
52	6923	6889
51	6303	6273
50	5683	5656
49	5063	5039
48	4443	4422
47	3823	3805
46	3203	3187
45	2623	2610
44	2043	2033
43	1463	1455
42	883	878
41	303	300
SVILLE NR	HØVED	AVVIK
	Kumulering av svilledeling	

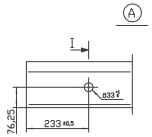

GEOMETRISK SKJEMA

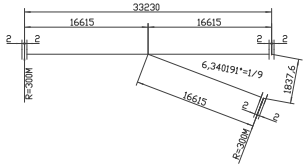

BEFESTIGELSE TIL BETONGSVILLE

2 STK PANDROLFJØR PR 607A	
2 STK ISOLATOR	SK 3118
1 STK MELLOMLEGG	SK 3125

Disse deler inngår ikke i Cogifers leveranse

Nr.	Svillelengde
00	L= 2596 MM
01	L= 4500 MM
02	L= 4500 MM
03	L= 2604 MM
04	L= 2609 MM
05	L= 2615 MM
06	L= 2622 MM
07	L= 2631 MM
08	L= 4500 MM
09	L= 4500 MM
10	L= 2666 MM
11	L= 2680 MM
12	L= 2694 MM

Nr.	Svillelengde
13	L= 2710 MM
14	L= 2728 MM
15	L= 2746 MM
16	L= 2766 MM
17	L= 2786 MM
18	L= 2808 MM
19	L= 2832 MM
20	L= 2856 MM
21	L= 2882 MM
22	L= 2908 MM
23	L= 2936 MM
24	L= 2965 MM
25	L= 2996 MM

Nr.	Svillelengde
26	L= 3027 MM
27	L= 3060 MM
28	L= 3094 MM
29	L= 3129 MM
30	L= 3166 MM
31	L= 3203 MM
32	L= 3242 MM
33	L= 3282 MM
34	L= 3323 MM
35	L= 3365 MM
36	L= 3409 MM
37	L= 3453 MM
38	L= 3499 MM

Nr.	Svillelengde
39	L= 3546 MM
40	L= 3595 MM
41	L= 3644 MM
42	L= 3693 MM
43	L= 3743 MM
44	L= 3794 MM
45	L= 3847 MM
46	L= 3900 MM
47	L= 3958 MM
48	L= 4018 MM
49	L= 4079 MM
50	L= 4141 MM
51	L= 4204 MM

Nr.	Svillelengde
52	L= 4269 MM
53	L= 4335 MM
54	L= 4402 MM
55	L= 4468 MM
56	L= 4535 MM
57	L= 4601 MM
58	L= 4668 MM
59	L= 4734 MM
60	L= 4800 MM
61	L= 4867 MM
62	L= 4933 MM
63	L= 4999 MM

BEMERKNING:

- HØYREVEKSEL SOM TEGNET. VENSTREVEKSEL MOTSATT BØYD.
- TILHØRENDE SNITT VISES TIL TEGN. NR 0-014 (COGIFER NR. 6.399.4582)

COGIFER INDUSTRIES Allgué de l'Ecluse 78290 Croissy-sur-Seine - France

Type 6.200.4365

RØDELØKKENS MASKINVERKSTED

Erstatning for | Erstattet av

0-031

Rev.	Endringen gjelder	Dato	Tegnet av / Kontrollert / Godkjent av

ENKEL SPORVEKSEL UIC60
1:9 R300 – HOVEDTEGNING

NSB Bane

Målestokk	1:50
Dato	16.05.85
Tegnet av	Øhlenn
Kontrollert av	
Godkjent av	
Anbs. ref.	
Status. Rø	
Leverandør	Cogifer / RØV
Tegning nr.	SK 3900